
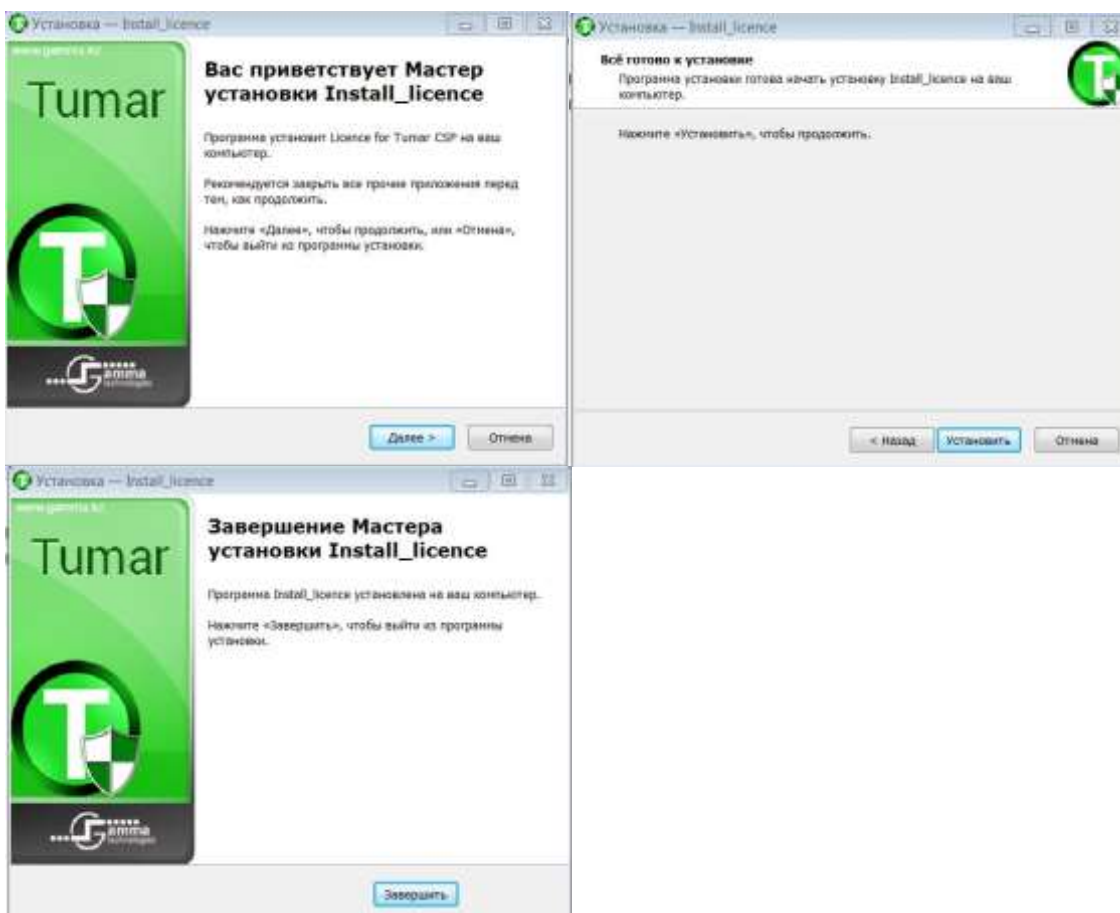


КРАТКОЕ РУКОВОДСТВО
по обновлению лицензии для ПО СКЗИ ТУМАР-CSP v.6.2 для ОС Windows
с использованием инсталлятора обновления лицензии:

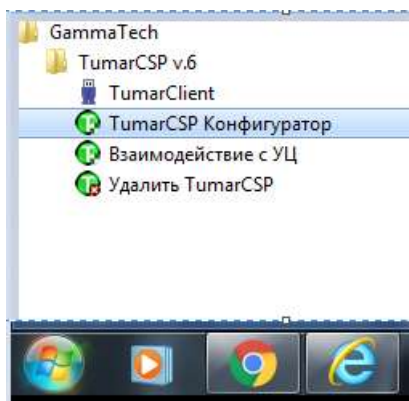
1. Скачать «Инсталлятор обновления лицензии» по ссылке https://ca.kisc.kz/webra/res-open/Install_licence.zip
2. Распаковать архив.
3. Запустить файл install_licence.exe.

Имя	Дата изменения	Тип	Размер
 Install_licence.exe	16.02.2017 15:28	Приложение	1 055 КБ

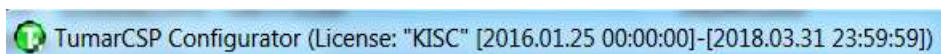
4. Далее следовать указаниям мастера установки.



5. Запустить ТУМАР-CSP Конфигуратор (Пуск-Все программы-GammaTech)



6. Убедиться, что срок действия лицензии обновился до 31 марта 2018 года.



В случае возникновения проблем при обновлении лицензии необходимо обратиться к вашему Менеджеру счета для оформления заявки на обслуживание и ожидать звонка от технической поддержки АО «АТФБанк».