

АО «АТФБанк»

Финансовые итоги 2015 г. на консолидированной основе

Обзорная презентация



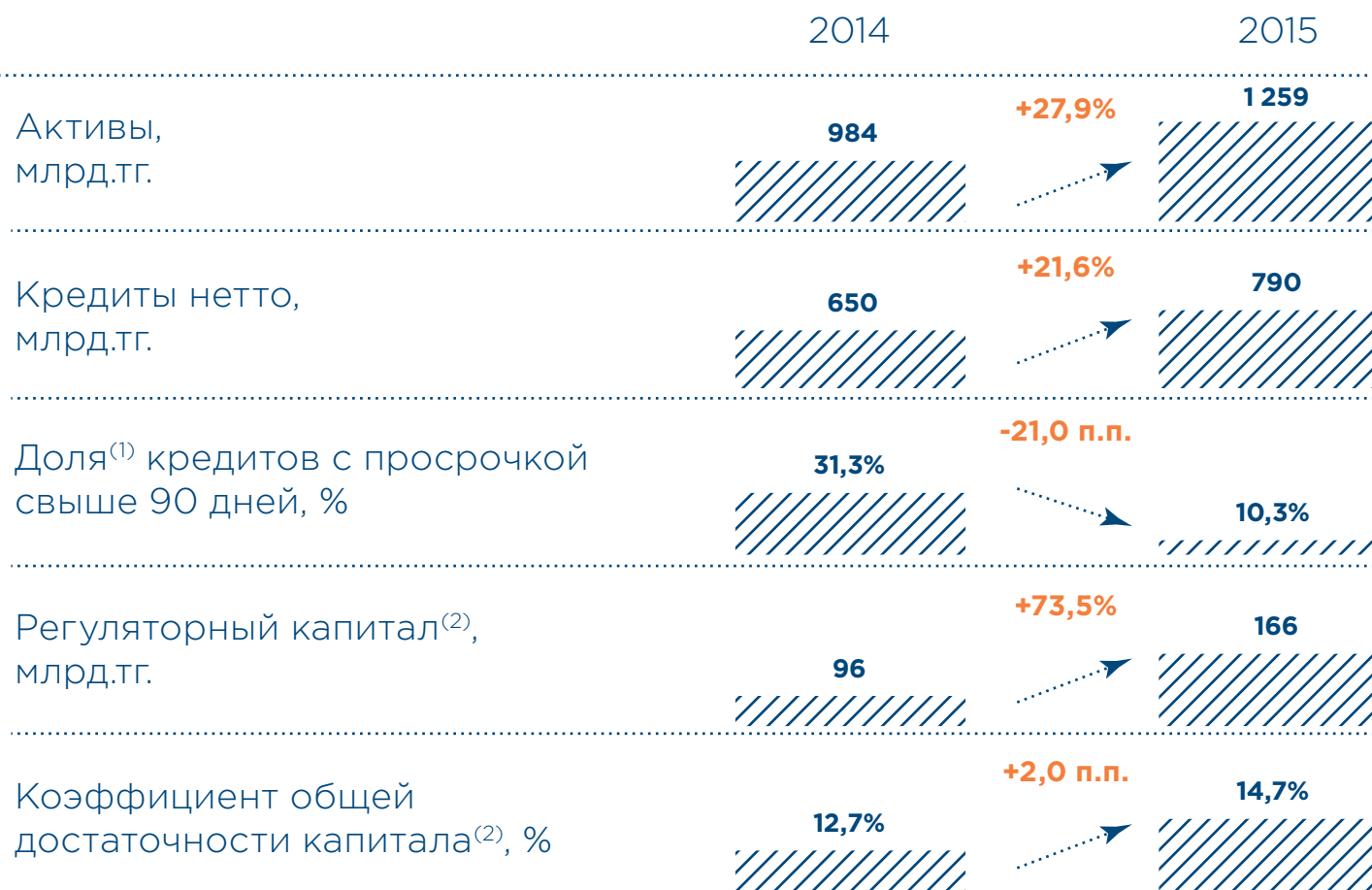
Содержание

- **Общее представление об АТФБанке**
- **АТФБанк – финансовый обзор**
- **Приложения**

Изменение основных показателей АТФБанка за 2015 г.

	2014		2015
Чистая прибыль, млрд.тг.	3,5	+110,5%	7,3
ROE, %	4,6%	+4,2 п.п.	8,8%
Чистый процентный доход, млрд.тг.	22,8	+21,4%	27,6
Чистый комиссионный доход, млрд.тг.	7,6	+5,3%	8,0
Cost to income, %	54,2%	-19,2 п.п.	35,0%

Изменение основных показателей АТФБанка за 2015 г.



Примечание: (1) на основе данных НБРК, (2) Расчеты произведены на основе требований Базель II.
Источник: консолидированная финансовая отчетность Банка по МСФО.

Общее представление об АТФБанке



Основные моменты

Исторические вехи

- Основан в 1995 году.
- В 2007 году АТФБанк приобретен Bank Austria Creditanstalt AG / UniCredit.
- В 2013 году АТФБанк приобретен ТОО «KNG Finance».

Клиентская база

- 1,2 млн физических лиц.
- 55,0 тыс клиентов МСБ.
- 2,3 тыс корпоративных клиентов.

Дочерние организации

- Дочерний Оптима Банк в Кыргызстане (доля АТФБанка 97,1%), который является лидером, занимая 1-е место по активам, кредитному портфелю и депозитной базе.
- Дочерняя компания Тобет Group (доля АТФБанка 100%), оказывающая услуги по инкассации

Акционер

ТОО «KNG Finance» (99,8%)

Положение на рынке

АТФБанк уверенно входит в топ-10 крупных банков Казахстана по размеру активов, кредитов и депозитов

- 6-е место по размеру активов с долей 5,4%;
- Ведущий участник программ Фонда развития предпринимательства «Даму» (5-й по активности в «Дорожной Карте Бизнеса - 2020»).

Филиальная сеть

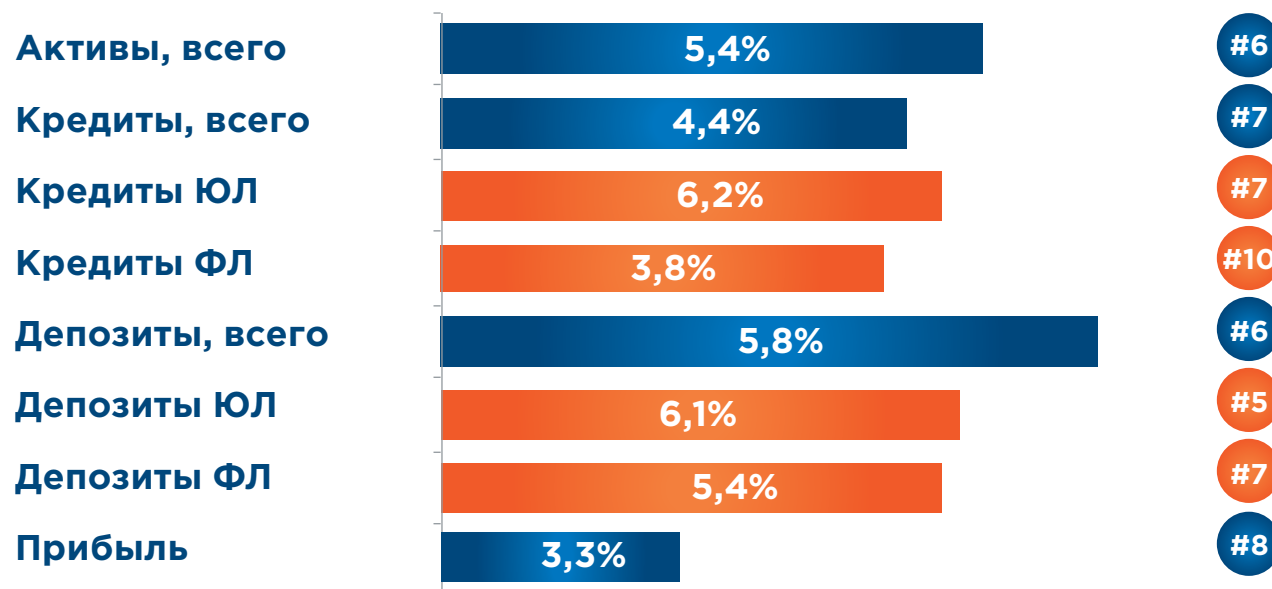
Казахстан: 17 филиалов, 71 точек продаж, 662 банкомата, 2271 сотрудников.

Кыргызстан: 18 филиалов, 50 точек продаж, 93 банкомата, 915 сотрудников.

Примечание: данные Банка, НБРК, ДАМУ.

Общее представление об АТФБанке

Доля рынка/ Место на 01.03.2016 г.



Показатели сектора

Активы:
23,706 млрд
тенге

Кредиты:
15,620 млрд
тенге

Депозиты:
15,721 млрд
тенге

Рейтинги

B- (долгосрочный РДЭ
в иностранной валюте)
FitchRatings (подтвержден 20 января 2016)

АТФБанк: банковская группа, работающая в 3 сегментах



АТФБанк

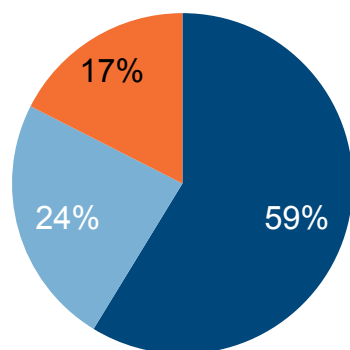
Основные услуги



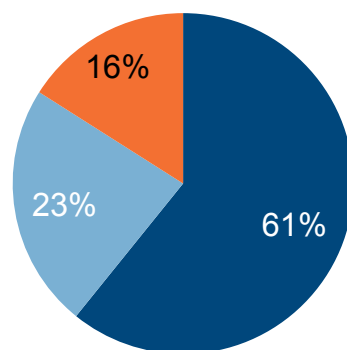
АТФБанк: банковская группа, работающая в 3 сегментах

Кредиты в разрезе сегментов

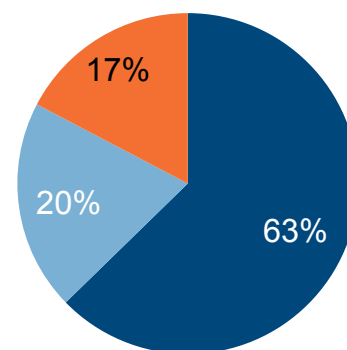
2012 г.



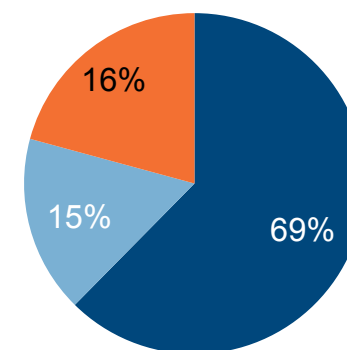
2013 г.



2014 г.



2015 г.



■ Корпоративный

■ Розничный

■ МСБ

Лучший дебют в рамках программы гарантирования:

В феврале 2015 г. АО «АТФБанк» получил награду от Фонда «ДАМУ» в номинации «Лучший дебют в рамках программы гарантирования». Таким образом, Фонд «Даму» высоко оценил результаты работы Банка в данном направлении в 2014 г.

Благодарность за поддержку предпринимателей:

В июле 2015 г. Палата предпринимателей города Алматы вручила АО «АТФБанк» благодарственное письмо за поддержку предпринимателей, имущество которых пострадало во время пожара в ТЦ «Адем-1», в части предоставления льготных условий по обслуживанию займов.

Успешное внедрение проекта VbV Dynamic Authentication:

В декабре 2015 г. АО «АТФБанк» удостоился награды от VISA за успешное внедрение проекта VbV Dynamic Authentication. Это проект защищенных платежей в сети Интернет посредством технологии 3D-Secure с динамическим (одноразовым) паролем (OTP SMS).

Благодарность от благотворительного фонда «АЯЛА»:

В декабре 2015г. АТФБанк получил благодарственное письмо от фонда «Аяла» за участие в проекте «Вдохнем жизнь». Уже в первые 3 месяца после запуска проекта, клиентами Private Banking АТФБанка было собрано 3,3 млн тенге, на которые было приобретено жизненно необходимое медицинское оборудование для Алматинской региональной детской клинической больницы (Илийский район, ПГТ Отеген-Батыр).

Социальные проекты АТФБанка

АТФБанк последовательно реализует концепцию социальной ответственности бизнеса, основе которой лежит забота о людях, вечные гуманитарные ценности, ответственный взгляд в будущее.

В 2015 году традиционно АТФБанк проводил активную политику поддержки социально незащищенных слоев населения, пропаганду здорового и спортивного образа жизни, а также чествование ветеранов Великой Отечественной войны. В частности, Банк провел следующие мероприятия:

Поддержка Общественного объединения «Ассоциация родителей детей-инвалидов «АРДИ»»

Поддержка проведения IV Алматы Марафона (в 2014-2015 г.г.)

Поддержка проектов благотворительного фонда «АЯЛА» – «Вдохнем жизнь» и «Дворик детства моего»

Организация бесплатного проезда в метрополитене г. Алматы на День Независимости РК (в 2014-2015 г.г.)

Стратегические направления деятельности АТФБанка

Стать лидером

1

Нацеленный
рост +
повышение
доходности

2

Повышение
эффектив-
ности
управления
рисками

3

Улучшение
работы с
просроченной
задолжен-
ностью

4

Улучшение
процессов

5

Развитие
потенциала
привлечения
клиентов и
перекрестных
продаж

6

Развитие
сети
отделений и
функционала
удаленных
каналов

7

Совершенство-
вание
ИТ-системы

1

Внедренные инициативы на пути к реализации стратегии

**Нацеленный
рост +
повышение
доходности**



- Упрощение процедур принятия решений по выдаче кредитов.
- Расширение продуктовой линейки, в том числе внедрение новых пакетных предложений.
- Расширение консультационных услуг клиентам Private Banking, в числе которых инвестиции на фондовом рынке.
- Активное участие в реализации государственных программ.
- Внедрение и развитие интернет банкинга ATF – онлайн для юридических лиц.

2

Повышение эффективности управления риском

Внедренные инициативы на пути к реализации стратегии



Разработаны и внедрены новые модели оценки кредитных рисков для всех сегментов бизнеса.

Разработаны и внедрены модели кредитного ценообразования с учетом риска для всех сегментов бизнеса.

Проведена автоматизация процессов наличного беззалогового и залогового розничного кредитования.

Внедрена дисконтная политика при реализации залогов с прощением остатка задолженности.

Банк является лидером по реализации Государственной программы рефинансирования ипотечных займов.

Внедрен дополнительный инструмент взыскания – уступка прав требования третьей компании.

Внедрена программа «легкой» реструктуризации для займов с просроченной задолженностью до 60 дней.

Внедрено автоматическое смс информирование клиентов.

Источник: данные Банка

3

Улучшение работы с просроченной задолженностью

4

Улучшение процессов

Внедренные инициативы на пути к реализации стратегии

Двукратное ускорение принятия кредитных решений в сегменте МСБ.

Упрощение процедуры принятия решений и автоматизация бизнес процесса по выпуску тендерных банковских гарантий для МСБ.

Запуск новой процедуры, регламентирующей условия сегментации и обслуживания клиентов Private Banking.

Запуск нового процесса оформления кредитных карточек American Express (Лондон).

Сокращение времени на получение решения и оформление беззалогового розничного кредита с 1 недели до 1 дня.

Внедрен функционал (E PIN) безбумажной доставки пин кода клиенту и установление своего ПИНа. Запущена процедура СМС оповещения клиентов о доставке карты в отделение Банка.

Проект 3D-Secure Dinamus password. с отправкой одноразового пароля через СМС, при оплате в интернет.

Внедрение новых тарифов по кредитованию МСБ и операционному обслуживанию юридических лиц, специальных предложений и комплексных пакетов для государственных учреждений, акций по продуктам и услугам Банка для клиентов МСБ.

Продвижение услуг Private Banking за счет участия на мероприятиях партнеров Private Banking Club (семинары и бизнес встречи TFH, благотворительный гольф-турнир фонда «Аяла», новогодний вечер World Class, LUXEXPO, День рождения салона Graziella).

Источник: данные Банка

5

Развитие потенциала привлечения клиентов и перекрестных продаж

Внедренные инициативы на пути к реализации стратегии

6

Развитие сети отделений и функционала удаленных каналов

В июле 2015 г. в Алматы открыты Банком 2 новых Центра банковского обслуживания.

Внедрение новой сервисной модели операционного обслуживания в филиалах.

Новый интернет-банкинг для физических лиц АТФ24 с мобильным приложением: упрощенная регистрация, возможность управлением всеми счетами, расширенный функционал по платежам и переводам.

Запущены платежные терминалы самообслуживания в Банке.

Проведено преобразование отделений с РЦ в ЦБО по всей региональной сети

Создана ИТ-система для работы по раннему взысканию.

Разработаны ИТ-инструменты для оценки риска в МСБ и корпоративном сегменте.

Стандарт - внедрение промышленной шины данных ESB (рост скорости вывода услуг в 2 раза).

Глобальное (по РК) расширение каналов связи филиальной сети.

Создана ИТ-инфраструктура для 2-х новых крупных офисов: АFDВ и БЦ «Кайсар».

7

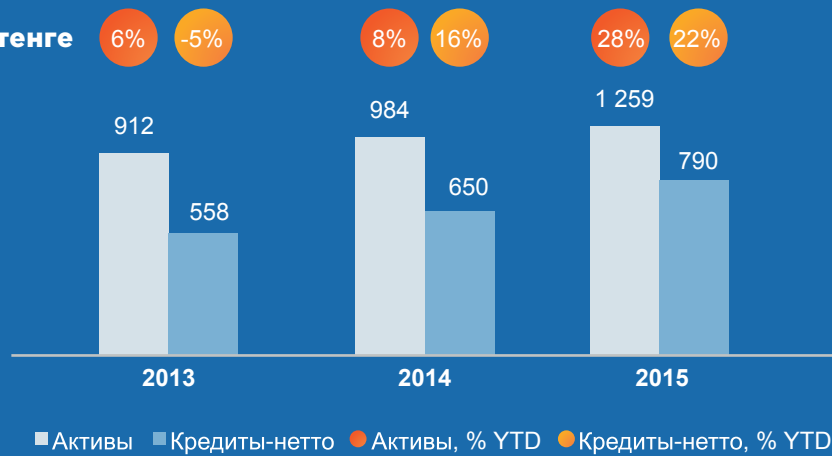
Совершенствование ИТ-системы

- **Общее представление об АТФБанке**
- **АТФБанк – финансовый обзор**
- **Приложения**

Динамика основных показателей

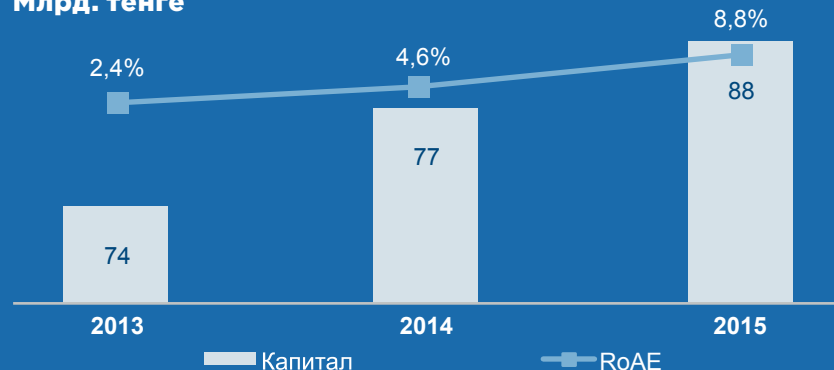
Активы и ссудный портфель

Млрд. тенге



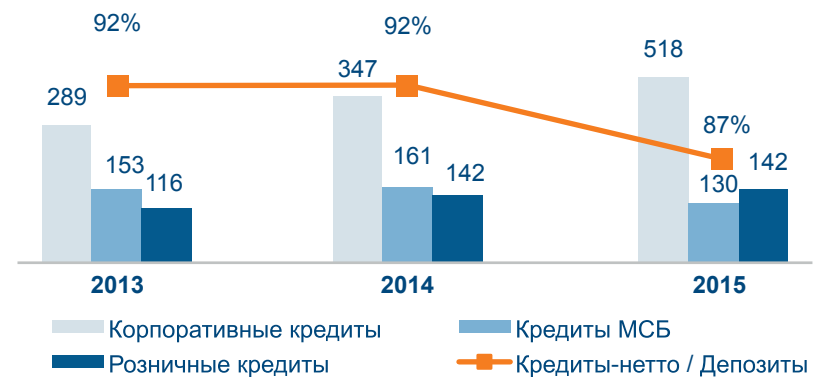
Капитал и RoAE

Млрд. тенге



Кредиты клиентам (нетто) по сегментам

Млрд. тенге

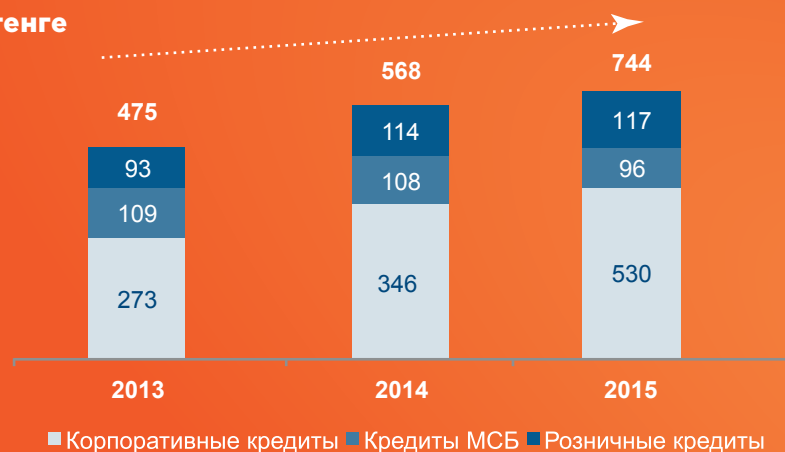


АТФБанк демонстрирует сбалансированный рост своих активов и кредитного портфеля, который поддерживается ростом балансового капитала и повышением способности Банка генерировать доход.

Качество ссудного портфеля

Работающий ссудный портфель⁽¹⁾

Млрд. тенге



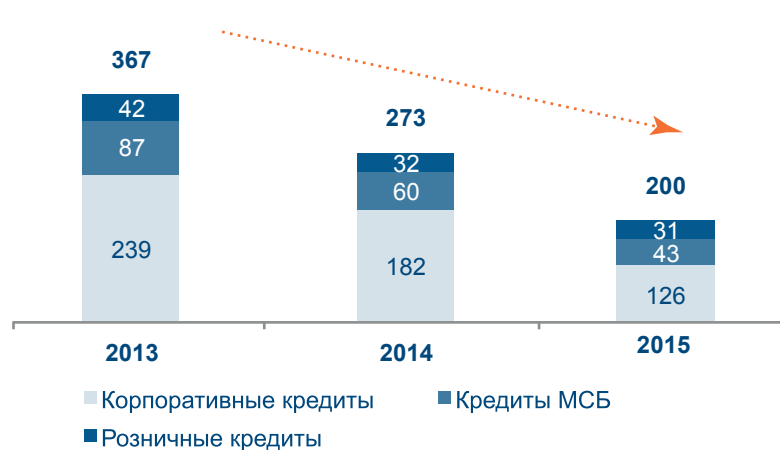
В кредитном портфеле АТФБанка произошли заметные позитивные изменения, которые выражаются существенным ростом работающего портфеля (в основном за счет корпоративных и розничных кредитов) и сокращением проблемного портфеля.

В 2015 году АТФБанк продолжил активную работу с проблемными займами, в результате которой общая сумма погашений составила 24,9 млрд тенге. Оздоровлены и переданы в бизнес подразделения проекты на 2,2 млрд тенге.

Благодаря проводимой работе, начиная со второй половины 2014 года портфель кредитов с просрочкой свыше 90 дней динамично снижался, в результате чего их доля⁽³⁾ в совокупном кредитном портфеле снизилась до 10,3% по состоянию на 31 декабря 2015 г. с 42,3% на 31 декабря 2013 г.

Проблемный ссудный портфель⁽²⁾

Млрд. тенге



Примечания: (1) Кредиты-брутто за вычетом кредитов с просрочкой свыше 90 дней, (2) Кредиты с просрочкой свыше 90 дней, (3) На основе данных НБРК. Источник: консолидированная финансовая отчетность Банка по МСФО

Обязательства и вклады

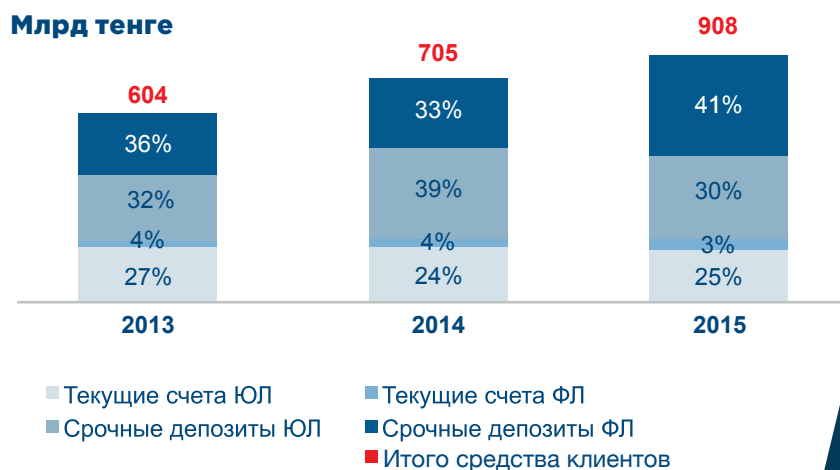
Структура обязательств



Динамика средств клиентов



Структура средств клиентов



АТФБанк стремится к диверсификации своих обязательств, чтобы на основе стабильной базы фондирования осуществлять кредитование своих клиентов. С этой целью в течение июня-августа 2015 года АТФБанк разместил свои облигации с общей номинальной стоимостью 118,4 млрд тенге, в том числе:

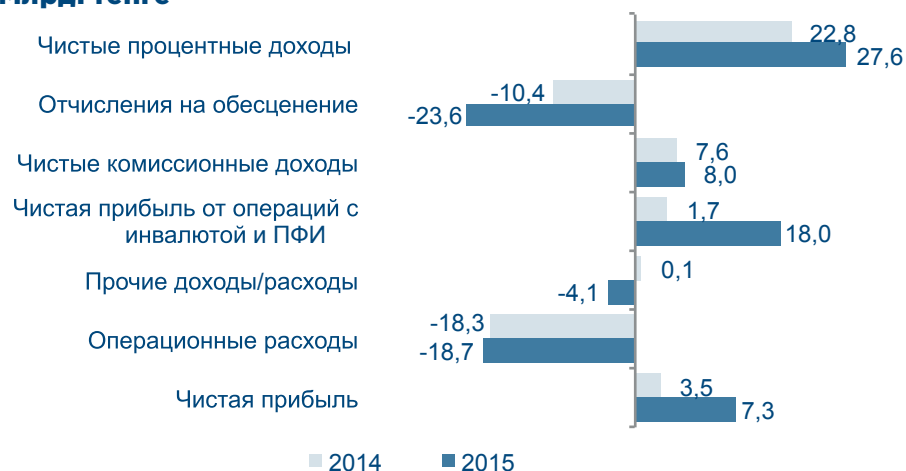
- облигации в тенге на 36,9 млрд тенге сроком 8 лет;
- облигации в тенге на 19,7 млрд тенге сроком 10 лет;
- субординированные облигации в тенге на 61,8 млрд тенге сроком 10 лет.

Размещение облигаций говорит о высокой инвестиционной привлекательности АТФБанка и это способствовало улучшению структуры фондирования и росту регуляторного капитала.

Анализ финансовых результатов

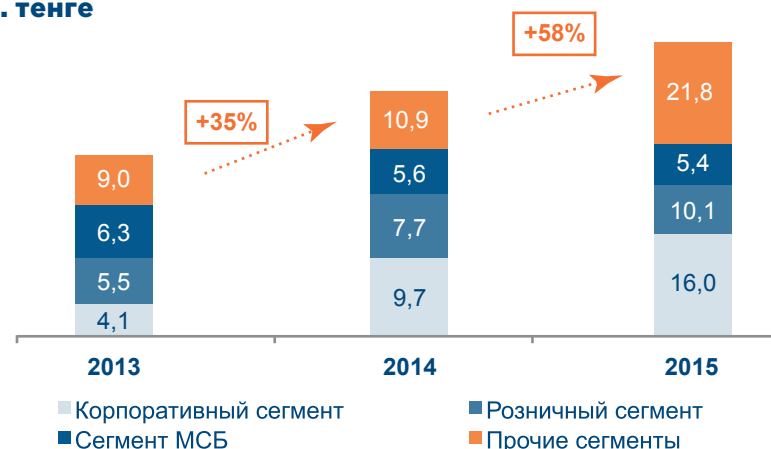
Структура финансовых результатов

Млрд. тенге

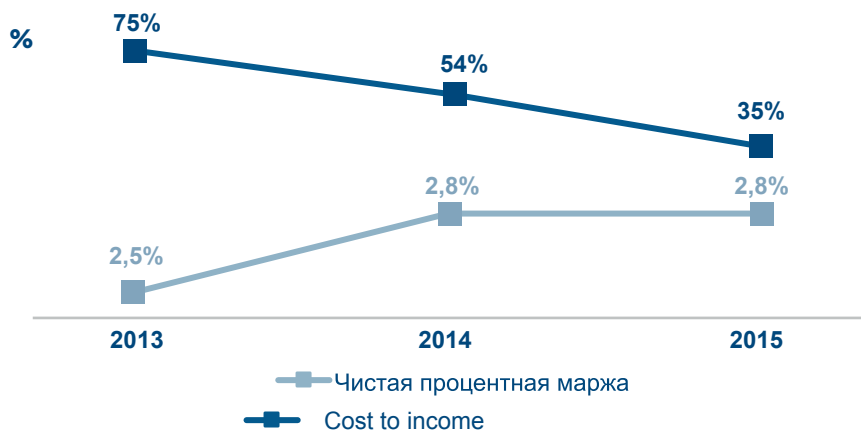


Динамика операционных доходов по сегментам

Млрд. тенге



Динамика относительных показателей



Источник: консолидированная финансовая отчетность Банка по МСФО.

По итогам 2015 г. АТФБанк увеличил чистую прибыль в 2,1 раза благодаря сохраняющемуся росту операционных доходов и контролю операционных затрат.

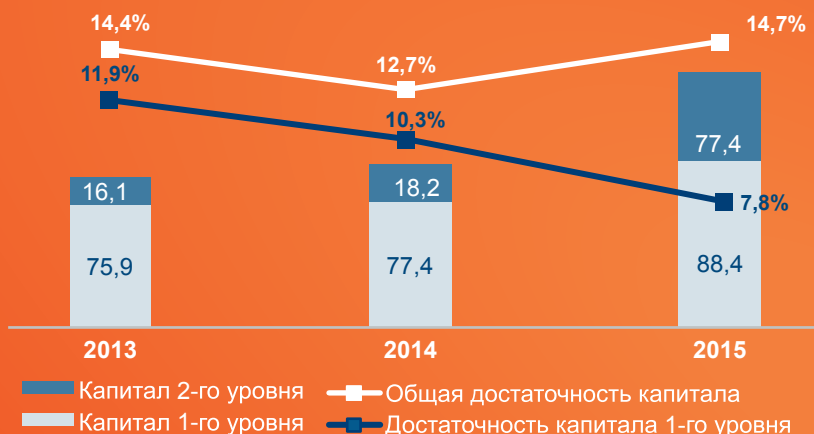
АТФБанку удалось заметно улучшить ключевые показатели финансовой эффективности:

- стабильный рост чистой процентной маржи с 2,5% по итогам 2013 г. до 2,8% по результатам 2015 г.
- снижение отношения расходов к доходам (Cost to Income) с 75% до 35% за соответствующие периоды.

Рост прибыли несмотря на заметный рост отчислений в резервы на обесценение говорит как о повышении способности Банка к абсорбции потенциальных убытков, так и о росте потенциала для повышения капитализации за счет накопления прибыли в будущем.

Ликвидность и достаточность капитала

Регуляторный капитал и коэффициенты достаточности⁽¹⁾

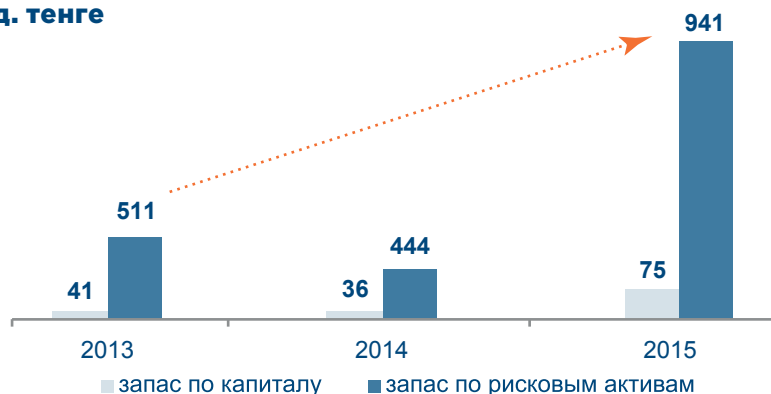


Ликвидные активы⁽²⁾



Запас по достаточности капитала⁽¹⁾

Млрд. тенге



Высокая доля ликвидных активов в совокупных активах говорит об обеспеченности необходимым объемом ликвидности для исполнения текущих обязательств АТФБанка и финансовой поддержки его кредитных операций.

Банк имеет высокий уровень достаточности капитала и запас по капиталу для дальнейшего наращивания своих активов.

Размещение субординированных облигаций существенно укрепило позиции АТФБанка по достаточности регуляторного капитала.

Примечание: (1) Расчеты произведены на основе требований Базель II. (2) Ликвидные активы включают наличные средства и их эквиваленты, финансовые инструменты, оцениваемые по справедливой стоимости через прибыль или убыток (без учета производных финансовых инструментов), и финансовые активы, имеющиеся в наличии для продажи.

- **Общее представление об АТФБанке**
- **АТФБанк – финансовый обзор**
- **Приложения**

Приложение 1

Консолидированный отчет о финансовом положении



	2014 г.	2015 г.
	тыс. тенге	тыс. тенге
АКТИВЫ		
Денежные средства и их эквиваленты	149,707,679	307,512,683
Финансовые инструменты, оцениваемые по справедливой стоимости, изменения которой отражаются в составе прибыли или убытка за период		
- находящиеся в собственности Группы	451,143	26,759,782
Финансовые активы, имеющиеся в наличии для продажи		
- находящиеся в собственности Группы	27,019,938	1,863,355
Инвестиции, удерживаемые до срока погашения	—	15,471,825
Депозиты и кредиты, выданные банкам	8,062,254	11,481,874
Кредиты, выданные клиентам	649,756,690	790,282,556
Активы, удерживаемые для продажи	—	71,385,592
Текущий налоговый актив	1,138,255	1,144,393
Основные средства и нематериальные активы	18,366,634	18,991,086
Отложенный налоговый актив	5,103,025	2,670,266
Дебиторская задолженность «UniCredit Bank Austria AG» по гарантийному соглашению	115,753,133	—
Прочие активы	8,867,282	11,673,704
Итого активов	<u>984,226,033</u>	<u>1,259,237,116</u>

Приложение 1

Консолидированный отчет о финансовом положении

	2014 г.	2015 г.
	тыс. тенге	тыс. тенге
ОБЯЗАТЕЛЬСТВА		
Финансовые инструменты, оцениваемые по справедливой стоимости, изменения которой отражаются в составе прибыли или убытка за период	272,156	657
Счета и депозиты банков и прочих финансовых институтов	120,705,578	11,977,802
Текущие счета и депозиты клиентов	705,026,331	907,824,271
Прочие привлеченные средства	59,827,535	153,013,623
Субординированные займы	18,431,310	95,057,199
Отложенное налоговое обязательство	34,808	35,031
Прочие обязательства	2,472,414	3,625,894
Итого обязательств	<u>906,770,132</u>	<u>1,171,534,477</u>
КАПИТАЛ		
Акционерный капитал	167,878,470	167,878,470
Дополнительный оплаченный капитал	1,461,271	1,461,271
Общий резерв	15,181,181	15,181,181
Резерв по переоценке финансовых активов, имеющих в наличии для продажи	36,033	-728,086
Накопленный резерв по переводу в валюту представленных данных	-322,175	3,314,696
Накопленные убытки	-107,036,498	-99,806,356
Итого капитала к распределению между акционерами Банка	<u>77,198,282</u>	<u>87,301,176</u>
Доля неконтролирующих акционеров	257,619	401,163
Итого капитала	<u>77,455,901</u>	<u>87,702,639</u>
Всего обязательств и капитала	<u>984,226,033</u>	<u>1,259,237,116</u>

Приложение 2

Консолидированный отчет о прибыли или убытке



	2014 г. тыс. тенге	2015 г. тыс. тенге
Процентные доходы	64,811,350	77,923,462
Процентные расходы	-42,050,069	-50,299,769
Чистый процентный доход	22,761,281	27,623,693
Комиссионные доходы	12,573,619	11,708,349
Комиссионные расходы	-4,983,524	-3,713,743
Чистый комиссионный доход	7,590,095	7,994,606
Чистый убыток от операций с финансовыми инструментами, оцениваемыми по справедливой стоимости, изменения которой отражаются в составе прибыли или убытка за период	-1,408	-6,257
Чистый доход/(убыток) от операций с производными финансовыми инструментами	-3,268,861	30,299,037
Чистый (убыток) прибыль от операций с иностранной валютой	4,979,847	-12,309,916
Чистый убыток от операций с финансовыми активами, имеющимися в наличии для продажи	13,592	-65,027
Чистый доход от реализации изъятых залоговых активов	1,065,955	78,352
Убыток от выкупленных собственных долговых инструментов	-50,631	0
Прочие операционные (расходы) доходы	725,992	-253,356
Операционные доходы	33,815,862	53,361,132
Убытки от обесценения	-10,380,085	-23,559,629
Общие и административные расходы	-18,321,147	-18,690,304
Прочие налоги, помимо подоходного налога	-1,051,912	-892,566
Прибыль до налогообложения	4,062,718	10,218,633
Расход по подоходному налогу	-594,825	-2,918,368
Прибыль за год	3,467,893	7,300,265
Относимая на:		
акционеров Банка	3,381,237	7,230,142
неконтролирующих акционеров	86,656	70,123
	3,467,893	7,300,265